

# Процесс регистрации бортового устройства (OBU)

## Содержание

1. Вход.....	1
1.1. Регистрация на пользовательском веб-интерфейсе HU-GO .....	1
1.2. Вход в систему HU-GO .....	4
1.3. Выбор текущего счета .....	5
1.4. Добавление нового транспортного средства (с привязкой OBU).....	6
2. Главное меню .....	7
2.1. Регистрация бортового устройства.....	8
2.2. Снятие бортового устройства с транспортного средства.....	10
2.3. Удаление транспортного средства со счета.....	10

## 1. Вход

### 1.1. Регистрация на пользовательском веб-интерфейсе HU-GO



Если Вы еще не являетесь зарегистрированным пользователем, нажмите кнопку Регистрация.

Тогда появится следующая картина:

## Регистрация

**Данные договорного плательщика сбора**

Частное лицо \*

Имя договорного плательщика сбора \*

Пароль \*  (мин. 6 символов)

Введите пароль повторно \*  (мин. 6 символов)

Язык общения \*

Адрес E-mail \*

Адрес e-mail повторить \*

Телефонный номер для уведомления (с возможностью приема SMS-сообщения) \*  +   
напр., +36303217654, +426123456789

**Местонахождение**

Страна \*

Почтовый индекс \*

Название населенного пункта \*

Название общественного места \*

Номер дома \*

Этаж

Квартира

Венгерский ИИН \*

Номер идентификации налогоплательщика ЕС (VAT)

**Транспортное средство**

Страна \*  (напр., ASD123, TV12345F)  
Государственная принадлежность, указанная на номерном знаке автомобиля.

Номерной знак \*  (напр., ASD123, TV12345F)  
Дальнейшие номерные знаки можете ввести и после успешного завершения регистрации.

Еврокод \*

Категория транспортного средства \*   
Поднимаемая ось также учитывается, независимо от ее позиции.

Задать новое трансп. средство с существующей регистрацией


**Контактное лицо**

Имя

Номер телефона +   
напр., +36303217654, +426123456789

Адрес E-mail

**E-ellenőrző kód**



[Снова загрузить](#)

Kérjük írja be a képen látható karaktereket, ügyeljen a kis- és nagybetűk helyességére.

---

\* Обязательное поле

---

Я согласен с [Общими Договорными Условиями](#)

---

После заполнения таблицы и принятия Общих договорных условий, кликните на «Сохранить».

После успешной регистрации можно создать собственный текущий счет, и тогда по указанному адресу Вы получите электронное сообщение со следующим содержанием:

Dear \*name\*,

Congratulation! Your account has been created.

You have received this e-mail because you signed up for an account registration by hu-go.hu website and you need to activate your account to start using hu-go.hu website customer services.

Customer number: XXXXXXXXX

Account number: XXXXXXXXXXXXX

Now that you have created your account the next step is to activate your account. Before you can log in and start using the HU-GO website customer services you must first activate your account with confirmation of your e-mail address.

You can confirm your e-mail address and get full access to the the Electronic Toll System (ETS) services of the National Toll Payment Services PLC by clicking on the following link:

<https://hu-go.hu/customers/activate/?code=28yYCni3GIHN.wyTvoOyj9>

In case you did not initiate a registration please delete this e-mail.

Thank you for using HU-GO website.

Sincerely Yours,

National Toll Payment Services PLC

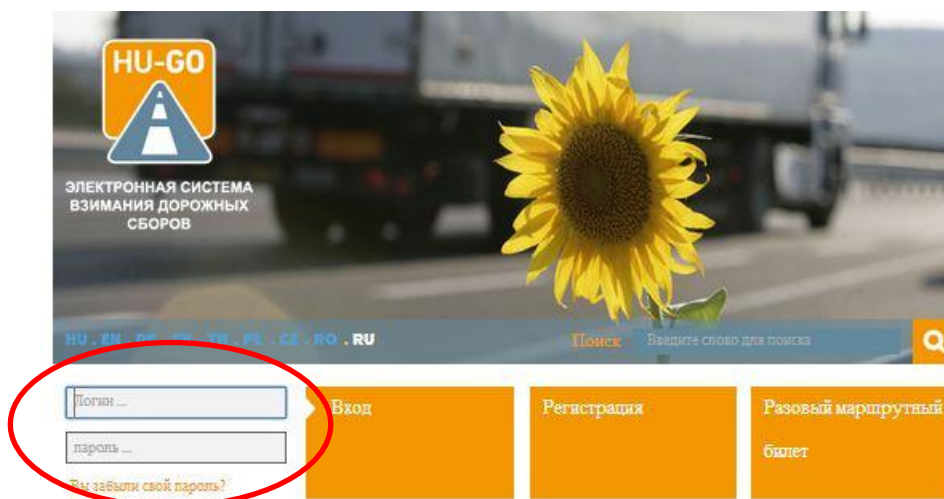
E-mail: [ugyfel@hu-go.hu](mailto:ugyfel@hu-go.hu)

Call Center (8-16): +36-36-58-75-00

[www.hu-go.hu](http://www.hu-go.hu)

## 1.2. Вход в систему HU-GO

На пользовательском веб-интерфейсе HU-GO зарегистрированные пользователи могут связать бортовое устройство со своим транспортными средствами, привязанными к текущему счету, или отменить регистрацию бортового устройства. Ниже описаны шаги этого процесса.



После ввода номера клиента и пароля, указанного при регистрации, можно просмотреть важные системные сообщения.

ЭЛЕКТРОННАЯ СИСТЕМА ВЗИМАНИЯ ДОРОЖНЫХ СБОРОВ

BLA-BLA KFT

Добро пожаловать,

[Текущие счета](#) - [Транспортные средства](#) - [Покупки](#) - [Профиль](#) - [Выход](#)

### ПЕРЕРЫВ В РАБОТЕ СИСТЕМЫ/ВАЖНО!

Проездной талон предоставляет право пользования дорогами только после осуществления оплаты.

**Заказанный и оплаченный** проездной талон обеспечивает право пользования дорогами исключительно **единожды, в рамках запланированного маршрута, в одном направлении.**

При оплате дорожного тарифа при помощи бортового инструмента, перед началом движения всегда проверяйте исправность бортового инструмента и наличие необходимого для путешествия остатка на счету.

В осенний период ожидаются **усиленные проверки** относительно правомерности использования дорог. За незаконное пользование дорогами предусмотрен штраф в размере 80 000 — 165 000 форинтов, с очередностью назначения через каждые 8 часов.

При указании государственной принадлежности просьба указывать государственную принадлежность, указанную на номерном знаке грузового автомобиля.

ДАЛЬШЕ >

Нажав на кнопку «Далее», можно выбрать один из существующих текущих счетов (в случае новой регистрации автоматически создается только 1 текущий счет):

### 1.3. Выбор текущего счета

The screenshot shows the HU-GO website interface. At the top, there is a header with the logo and the text 'ЭЛЕКТРОННАЯ СИСТЕМА ВЗИМАНИЯ ДОРОЖНЫХ СБОРОВ' and 'VLA-VLA KFT'. Below the header, there is a navigation menu with links: 'Текущие счета', 'Транспортные средства', 'Покупки', 'Профиль', and 'Выход'. The main content area is titled 'Текущие счета' and displays a list of accounts. Each account row includes an identifier, a type, a balance, and two buttons: 'ДАЛЕЕ' and 'НОВОЕ ТРАНСПОРТНОЕ СРЕДСТВО'. The 'ДАЛЕЕ' button for the first account is circled in red.

Идентификатор текущего счета	Тип	Сальдо	ДАЛЕЕ	НОВОЕ ТРАНСПОРТНОЕ СРЕДСТВО
234464329	Eldre fizetett	0 HUF	ДАЛЕЕ	НОВОЕ ТРАНСПОРТНОЕ СРЕДСТВО
239103922	Utólag fizetett	0 HUF	ДАЛЕЕ	НОВОЕ ТРАНСПОРТНОЕ СРЕДСТВО
239402969	Utólag fizetett	0 HUF	ДАЛЕЕ	НОВОЕ ТРАНСПОРТНОЕ СРЕДСТВО
240724773	Eldre fizetett	0 HUF	ДАЛЕЕ	НОВОЕ ТРАНСПОРТНОЕ СРЕДСТВО
245261219	Utólag fizetett	0 HUF	ДАЛЕЕ	НОВОЕ ТРАНСПОРТНОЕ СРЕДСТВО
246144612	Utólag	0 HUF	ДАЛЕЕ	

К выбранному текущему счету можно добавить новое транспортное средство, или, нажав на кнопку «Далее», перейти в «Главное меню» (это будет описано ниже).

Рассмотрим предыдущий случай:

## 1.4. Добавление нового транспортного средства (с привязкой OBU)

В этом случае увидим следующую картину:

The screenshot shows the HU-GO website interface. At the top, there is a navigation bar with the HU-GO logo, the text 'ЭЛЕКТРОННАЯ СИСТЕМА ВЗИМАНИЯ ДОРОЖНЫХ СБОРОВ', and 'BLA-BLA KFT'. Below the navigation bar, there is a user greeting 'Добро пожаловать,' and a menu with items: 'Текущие счета', 'Транспортные средства', 'Покупки', 'Профиль', and 'Выйти'. The main heading is 'Транспортное средство'. Below it is a form titled 'Создание транспортного средства' with the following fields:

- Страна\*: Hungary (dropdown menu)
- Номерной знак\*: (text input)
- Еврокод\*: Выберите Еврокод! (dropdown menu)
- Категория транспортного средства\*: Выберите категорию! (dropdown menu)
- Прикрепление к текущему счету\*: Выберите текущий счет! (dropdown menu)
- Ид. OBU: (text input, example: 940123654987)
- OBU PIN: (text input)
- Установка категории транспортного средства\*: На сайте ХУ-ГО (HU-GO) (dropdown menu)
- Вес: (text input) t
- Нагрузка на ось: (text input) t
- Ширина: (text input) m
- Высота: (text input) m
- Длина: (text input) m

Below the form, there is a note: '\* Обязательное поле'. At the bottom of the form, there are two buttons: 'ОТМЕНИТЬ' and 'СОХРАНИТЬ >'.

Обязательные к заполнению поля:

- Выбрать код страны
- Указать номерной знак
- Выбрать экологический класс (код ЕВРО)

- Указать количество осей
- Выбрать текущий счет
- Требуется выбрать, будет ли указание количество осей происходить на портале NU-GO (на вебсайте) или через Агента по передаче отчетов.

#### Опционально указываемые данные:

- Если вы хотите в один прием зарегистрировать и бортовое устройство, необходимо указать уникальный идентификационный номер (ID) бортового устройства (OBU), который был получен при приобретении устройства.
- В зависимости от Агента по передаче отчетов, может понадобиться и указание PIN-кода OBU (если данный Агент не обеспечил PIN-кода, то это поле можно оставить пустым).
- Транспортное средство: вес, нагрузка на ось, ширина, высота, длина (обычно эти данные требуются в том случае, когда Клиент выполняет отчеты не через бортовое устройство, а путем приобретения Маршрутного билета).

Затем, нажав на кнопку «Сохранить», нужно произвести сохранение введенной информации!

После сохранения, мы получим следующую картину (если регистрации OBU не производилось):

The screenshot shows the header of the NU-GO system with the text "ЭЛЕКТРОННАЯ СИСТЕМА ВЗИМАНИЯ ДОРОЖНЫХ СБОРОВ" and "VLA-VLA KFT". Below the header, there is a navigation menu with "Текущие счета", "Транспортные средства", "Покупки", "Профиль", and "Выйти". The main heading is "Транспортные средства всех текущих счетов". Below this is a table with three rows of vehicle data, each with "РЕДАКТИРОВАНИЕ" and "УДАЛИТЬ" buttons.

Номерной знак	Автомоб. код страны	Категория транспортного средства	Еврокод	Идентификатор OBU	РЕДАКТИРОВАНИЕ	УДАЛИТЬ
ABC12345	H	J3	EURO6	905206642601	РЕДАКТИРОВАНИЕ	УДАЛИТЬ
ASD123	H	J2	EURO4		РЕДАКТИРОВАНИЕ	УДАЛИТЬ
ASD1234	H	J2	EURO2		РЕДАКТИРОВАНИЕ	УДАЛИТЬ

## 2. Главное меню

При наличии нескольких текущих счетов или транспортных средств, их можно просмотреть в меню «Транспортные средства на всех текущих счетах», где также

можно изменять данные. Регистрация нового бортового устройства для использования с транспортным средством, отнесенным к выбранному текущему счету, может быть произведена в меню «Транспортные средства данного текущего счета»



## 2.1. Регистрация бортового устройства

Если это еще не было сделано при регистрации транспортного средства, то привязка Бортового устройства к транспортному средству может быть выполнена здесь с помощью кнопки «Привязка OBU»

### Транспортные средства данного текущего счета

Текущий счет 234464329						
Номерной знак	Автомоб. код страны	Категория транспортного средства	Еврокод	Идентификатор OBU		
ASD1234	H	J2	EURO2		ПРИВЯЗКА OBU К МАШИНЕ	
					УДАЛИТЬ	
ERT123	H	J5	EURO2		ПРИВЯЗКА OBU К МАШИНЕ	
					УДАЛИТЬ	
ОБРАТНО		ДОБАВИТЬ НОВОЕ ТРАНСПОРТНОЕ СРЕДСТВО				





Добро пожаловать,

[Текущие счета](#) - [Транспортные средства](#) - [Покупки](#) - [Профиль](#) - [Выйти](#)

## Настройка OBU транспортного средства

Текущий счет: 234464329

Номерной знак	ASD1234
Еврокод	EURO2
Категория транспортного средства	J2
Вес	34 t
Нагрузка на ось	10 t
Ширина	2.5 m
Высота	4 m
Длина	15 m

РЕДАКТИРОВАНИЕ

**OBU**

Ид. OBU   
e.g. 940123654967

OBU PIN   
Использование PIN-кода в зависимости от провайдера OBU может отличаться

Установка категории транспортного средства\*

**На сайте ХУ-ГО (HU-GO)** means that both the declaration of road usage and the calculation of road usage cost are based on the JOB category info coming from the OBU - if the OBU provider can supply this information. Of course, when the OBU cannot provide such information, the usage will be declared and the cost will be calculated based on the JOB category value declared by the road user on the Vehicle Properties page of the www.hu-go.hu site.

**С привлечением Посредника в декларировании** means that the declaration of road usage and calculation of road usage cost is based on the JOB category info coming from the OBU - if the OBU provider can supply this information. Of course, when the OBU cannot provide such information, the usage will be declared and the cost will be calculated based on the JOB category value declared by the road user on the Vehicle Properties page of the www.hu-go.hu site.

ОТМЕНИТЬ

После введения необходимых данных и нажатия на кнопку «Сохранить», мы получим следующую картину:

## Транспортные средства данного текущего счета

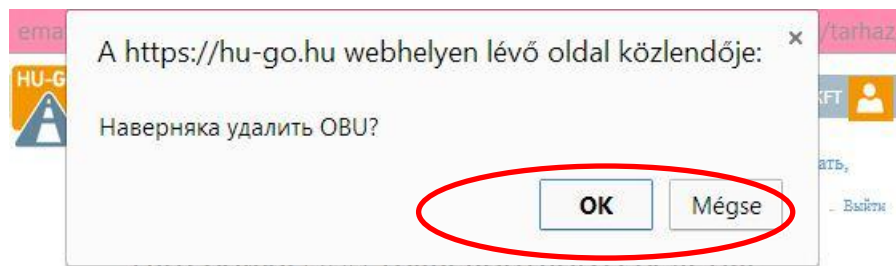
Успешное прикрепление транспортного средства к текущему счету.

Текущий счет  
234464329

Номерной знак	Автомоб. код страны	Категория транспортного средства	Еврокод	Идентификатор OBU
---------------	---------------------	----------------------------------	---------	-------------------

### 2.2. Снятие бортового устройства с транспортного средства

Если потребуется удаление зарегистрированного бортового устройства, то выберите кнопку «Удалить OBU»! Для успешного удаления требуется и введение PIN-кода (если при регистрации OBU требовался PIN-код)!



Текущий счет: 234464329	
Номерной знак	AS01234
Еврокод	EURO2
Категория транспортного средства	J2

### 2.3. Удаление транспортного средства со счета

Если потребуется удаление зарегистрированного транспортного средства, то нужно выбрать кнопку «Удалить» в меню «Транспортные средства данного текущего счета»!