

Postup registrace palubního přístroje (OBU – On-Board Unit)

Obsah

1. Přihlášení.....	1
1.1. Registrace ve webovém uživatelském rozhraní HU-GO.....	1
1.2. Přihlášení do systému HU-GO.....	4
1.3. Výběr aktuálního účtu.....	4
1.4. Přidání nového motorového vozidla (s registrací OBU).....	6
2. Hlavní nabídka.....	8
2.1. Registrace palubního přístroje.....	8
2.2. Odstranění palubního přístroje z vozidla.....	10
2.3. Odstranění vozidla z účtu.....	10


1. Přihlášení

1.1. Registrace ve webovém uživatelském rozhraní HU-GO



Pokud ještě nejste registrováni, klikněte na tlačítko Registrace.

Zobrazí se následující obrazovka:



Elektronický systém výběru mýtného

Registrace

Údaje smluvního plátce mýtného

Fyzická osoba *	Ne
Jméno smluvního plátce mýtného *	<input type="text"/>
Heslo *	<input type="password"/> (minimálně 6 znaků)
Heslo znovu *	<input type="password"/> (minimálně 6 znaků)
Jazyk kontaktu *	Maďarský
E-mailová adresa *	<input type="text"/>
E-mailová adresa znovu *	<input type="text"/>
Telefonní číslo k oznámení (s možností sms) *	+ <input type="text"/> <small>např. +36303217654, +426123456789</small>

Sídlo

Stát *	Hungary
Směrovací číslo *	<input type="text"/>
Název obce *	<input type="text"/>
Název veřejného prostranství *	<input type="text"/>
Číslo domu *	<input type="text"/>
Poschodí	<input type="text"/>
Dveře	<input type="text"/>
Maďarské daňové číslo *	<input type="text"/>
VAT ID	<input type="text"/>

Motorové vozidlo

Stát *	Hungary	<small>(např. AS0123, TV12345F) Značka státní příslušnosti uvedená na SPZ vozidla</small>
Státní poznávací značka *	<input type="text"/>	<small>(např. AS0123, TV12345F) Uvedení dalších poznávacích značek bude ještě možné i po úspěšném dokončení registrace.</small>
Kód - Euro *	Zvolte kód-Euro!	
Kategorie *	Zvolte kategorii!	

Zařazení nového vozu k současné registraci

Kontaktní osoba

Jméno

Telefonní číslo +
např. +36303217634, +426123456789

E-mailová adresa

Ellenőrző kód



Aktualizace

Kérjük írja be a képen látható karaktereket. Ügyeljen a kis- és nagybetűk helyességére.

* Povinné políčko

Všeobecné smluvní podmínky přijato.

NE

Po vyplnění všech políček a přijetí Všeobecných smluvních podmínek klikněte na tlačítko Uložit.

Pokud je registrace úspěšná, bude vytvořen osobní účet a na uvedenou adresu bude zaslán e-mail s následujícími údaji:

Dear *name*,

Congratulation! Your account has been created.

You have received this e-mail because you signed up for an account registration by hu-go.hu website and you need to activate your account to start using hu-go.hu website customer services.

Customer number: XXXXXXXXXX

Account number: XXXXXXXXXXXXX

Now that you have created your account the next step is to activate your account. Before you can log in and start using the HU-GO website customer services you must first activate your account with confirmation of your e-mail address.

You can confirm your e-mail address and get full access to the the Electronic Toll System (ETS) services of the National Toll Payment Services PLC by clicking on the following link:

<https://hu-go.hu/customers/activate/?code=28yYcni3GIHN.wyTvoOyj9>

In case you did not initiate a registration please delete this e-mail.

Thank you for using HU-GO website.

Sincerely Yours,

National Toll Payment Services PLC

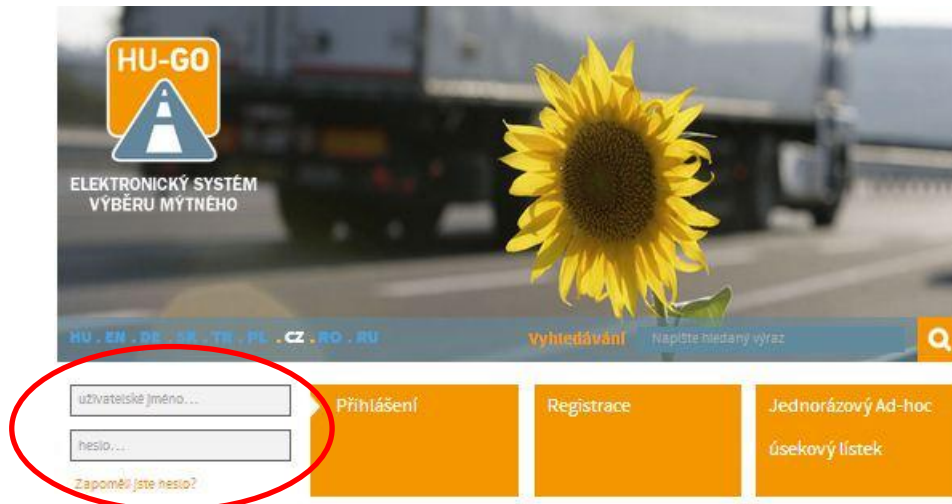
E-mail: ugyfel@hu-go.hu

Call Center (8-16): +36-36-58-75-00

www.hu-go.hu

1.2. Přihlášení do systému HU-GO

Registrovaní uživatelé mohou prostřednictvím webového uživatelského rozhraní HU-GO registrovat a odregistrovat palubní přístroje svých motorových vozidel přiřazených aktuálním účtům. Jednotlivé kroky tohoto postupu jsou popsány níže.



Po zadání identifikátoru zákazníka a hesla určeného při registraci se zobrazí důležitá oznámení systému.



Po kliknutí na tlačítko Dále lze vybrat ze stávajících aktuálních účtů (u nové registrace se automaticky vygeneruje 1 účet):

1.3. Výběr aktuálního účtu

Běžné účty


Identifikace běžného účtu	Typ	Zůstatek		
234464329	Eldre fizetett	0 HUF	NOVÉ MOTOROVÉ VOZIDLO +	DÁLE >
239103922	Utólag fizetett	0 HUF	NOVÉ MOTOROVÉ VOZIDLO +	DÁLE >
239402969	Utólag fizetett	0 HUF	NOVÉ MOTOROVÉ VOZIDLO +	DÁLE >

Do vybraného aktuálního účtu lze přidat motorová vozidla nebo lze kliknutím na tlačítko Dále otevřít Hlavní nabídku (viz níže).


V prvním případě:

1.4. Přidání nového motorového vozidla (s registrací OBU)

V tomto případě se zobrazí následující:



Elektronický systém výběru mýtného

Vítejte Vás, BLA-BLA KFT 

[Běžné účty](#) - [Vozidla](#) - [Nákupy](#) - [Profil](#) - [Odhlášení](#)

Motorové vozidlo

Vytvoření motorového vozidla

Stát*	<input type="text" value="Hungary"/>	▼
<small>Značka státní příslušnosti uvedená na SPZ vozidla</small>		
Státní poznávací značka*	<input type="text"/>	
Kód - Euro*	<input type="text" value="Zvolte kód-Euro!"/>	▼
Kategorie*	<input type="text" value="Zvolte kategorii!"/>	▼
Přřazení k běžnému účtu*	<input type="text" value="Zvolte běžný účet!"/>	▼
OBU ID	<input type="text"/>	
<small>pl. 940123634987</small>		
OBU PIN	<input type="text"/>	
<small>Používání PIN-u se může lišit podle poskytovatelů služeb OBU</small>		
Nastavení kategorie vozidla*	<input type="text" value="Na webovém portálu"/>	▼
<small>Na webovém portálu means that both the declaration of road usage and the calculation of road usage cost are based on the JDB category (number of axes) as it stated by the road user on the Vehicle Properties page of the www.hu-go.hu site.</small>		
<small>Prostřednictvím auditovaných zprostředkovatelů means that the declaration of road usage and calculation of road usage cost is based on the JDB category info coming from the OBU - if the OBU provider can supply this information. Of course, when the OBU cannot provide such information, the usage will be declared and the cost will be calculated based on the JDB category value declared by the road user on the Vehicle Properties page of the www.hu-go.hu site.</small>		
Hmotnost	<input type="text"/>	t
Zatížení nápravy	<input type="text"/>	t
Šířka	<input type="text"/>	m
Výška	<input type="text"/>	m
Délka	<input type="text"/>	m

* Povinné políčko

NE

Povinná políčka:

- Je nutné vybrat státní příslušnost vozidla
- Je nutné zadat státní poznávací značku
- Je nutné vybrat emisní kategorii (kód EURO)
- Je nutné vybrat počet náprav
- Je nutné vybrat aktuální účet

- Je nutné určit, zda bude počet náprav nastaven prostřednictvím portálu HU-GO (na webové stránce), nebo prostřednictvím operátora výkazů o mýtném.

Nepovinné údaje

- Chcete-li zároveň registrovat palubní přístroj, je nutné zadat jeho jedinečné identifikační číslo (ID), které jste obdrželi při zakoupení OBU.
- V závislosti na operátorovi výkazů o mýtném může být nutné zadat také PIN kód OBU (pokud vám operátor PIN kód neposkytl, toto políčko lze ponechat prázdné).
- Hmotnost vozidla, hmotnost nápravy, šířka, výška a délka (tyto údaje jsou potřebné, pokud si zákazník prostřednictvím palubního přístroje namísto výkazu o mýtném pořizuje jednorázový ad-hoc úsekový lístek).

Zadané údaje je nutné uložit kliknutím na tlačítko Uložit.

Po uložení se zobrazí následující obrazovka (pokud nebyl registrován OBU):

Státní poznávací značka	Státní příslušnost vozidla	Kategorie	Kód - Euro	Identifikace OBU	
ABC12345	H	JS	EURO6	905206842601	REDIGACE VYMAZAT
ASD123	H	J2	EURO4		REDIGACE VYMAZAT
ASD1234	H	J2	EURO2		REDIGACE VYMAZAT
ERT123	H	JS	EURO2		REDIGACE VYMAZAT NOVÝ

2. Hlavní nabídka

Pokud máte více aktuálních účtů a vozidel, můžete je zobrazit pod položkou **Vozidla všech aktuálních účtů**, kde lze upravovat jejich údaje. Nový palubní přístroj lze pro vozidlo přiřazené vybranému účtu registrovat pod položkou **Vozidla tohoto aktuálního účtu**.

HU-GO Elektronický systém výběru mýtného Vítejte Vás, BLA-BLA KFT

[Běžné účty](#) [Vozidla](#) [Nákupy](#) [Profil](#) [Odhlášení](#)

Běžný účet
234464329
Kód: VDBI

Aktuální zůstatek
0 HUF

Nabít zůstatku Motorová vozidla všech běžných účtů Nový běžný účet Faktury

Nákup úsekového lístku Vozidla tohoto běžného účtu Zadejte údaje běžného účtu Zakoupené tarify

2.1. Registrace palubního přístroje

Pokud jste neregistrovali palubní přístroj vozidla během registrace vozidla, můžete tak učinit zde výběrem přiřazení OBU.

Vozidla tohoto běžného účtu

Běžný účet
234464329

Státní poznávací značka	Státní příslušnost vozidla	Kategorie	Kód - Euro	Identifikace OBU
ASD1234	H	J2	EURO2	SLADĚNÍ OBU VYMAZAT
ERT123	H	J3	EURO2	SLADĚNÍ OBU VYMAZAT

[ZPĚT](#) [PŘIPOJENÍ NOVÉHO VOZIDLA](#)

Nastavení OBU motorového vozidla

Běžný účet: 234464329

Státní poznávací značka ASD1234

Kód - Euro EURO2

Kategorie J2

Hmotnost 34 t

Zatížení nápravy 10 t

Šířka 2,5 m

Výška 4 m

Délka 15 m

REDIGACE

OBU

OBU ID

OBU PIN

Používání PIN-u se může lišit podle poskytovatelů služeb OBU

Nastavení kategorie vozidla* ▼
 Na webovém portálu

Na webovém portálu means that both the declaration of road usage and the calculation of road usage cost are based on the JDB category (number of axles) as it stated by the road user on the Vehicle Properties page of the www.hu-go.hu site.

Prostřednictvím auditovaných zprostředkovatelů means that the declaration of road usage and calculation of road usage cost is based on the JDB category info coming from the OBU - If the OBU provider can supply this information. Of course, when the OBU cannot provide such information, the usage will be declared and the cost will be calculated based on the JDB category value declared by the road user on the Vehicle Properties page of the www.hu-go.hu site.

NE ULOŽIT >

Po zadání požadovaných údajů a kliknutí na tlačítko Uložit se zobrazí následující obrazovka:

HU-GO Elektronický systém výběru mýtného Vítejte Vás, BLA-BLA KFT

[Běžné účty](#) - [Vozidla](#) - [Nákupy](#) - [Profil](#) - [Odhlášení](#)

Vozidla tohoto běžného účtu

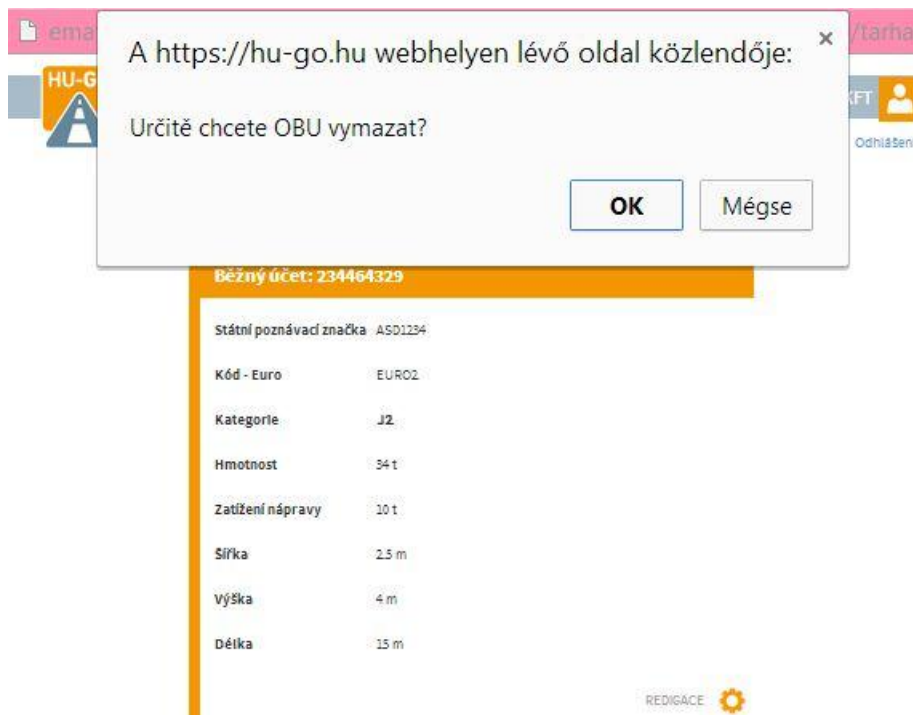
Úspěšné přiřazení motorového vozidla k účtu.

Běžný účet
234464329

Státní poznávací značka	Státní příslušnost vozidla	Kategorie	Kód - Euro	Identifikace OBU

2.2. Odstranění palubního přístroje z vozidla

Pokud je nutné registrovaný palubní přístroj odstranit, zvolte Odstranit OBU. Aby bylo odstranění úspěšné, je nutné zadat PIN (pouze pokud OBU vyžadoval PIN kód při registraci).



2.3. Odstranění vozidla z účtu

Pokud je nutné odstranit registrované vozidlo, vyberte tlačítko Odstranit pod položkou Vozidla tohoto aktuálního účtu.